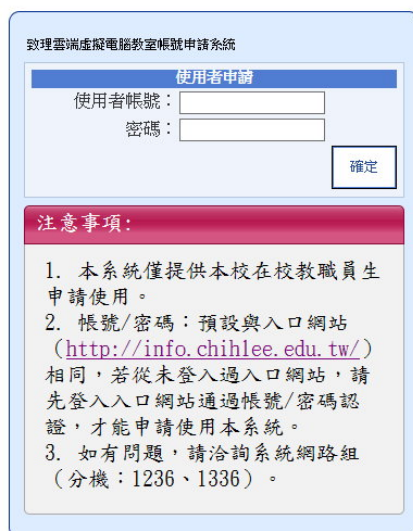


致理雲端虛擬電腦教室帳號申請說明

1. 第一次使用請連線至「[致理雲端虛擬電腦教室](#)」網站「[帳號申請](#)」或直接至「[致理雲端虛擬電腦教室帳號申請系統](#)」，申請使用服務。
2. 使用者帳號、密碼預設與入口網站 (<http://info.chihlee.edu.tw/>) 相同，若從未登入過入口網站，請先登入入口網站通過帳號/密碼認證，才能申請使用本系統。



致理雲端虛擬電腦教室帳號申請系統

使用者申請

使用者帳號：

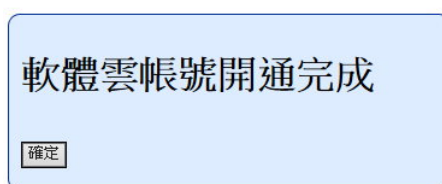
密碼：

確定

注意事項：

1. 本系統僅提供本校在校教職員生申請使用。
2. 帳號/密碼：預設與入口網站 (<http://info.chihlee.edu.tw/>) 相同，若從未登入過入口網站，請先登入入口網站通過帳號/密碼認證，才能申請使用本系統。
3. 如有問題，請洽詢系統網路組 (分機：1236、1336)。

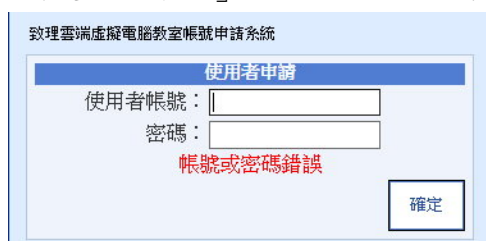
3. 輸入「入口網站」之帳號、密碼後按「確定」驗證無誤，帳號開通完成。



軟體雲帳號開通完成

確定

4. 輸入「入口網站」之帳號、密碼後按「確定」驗證錯誤，帳號無法開通。



致理雲端虛擬電腦教室帳號申請系統

使用者申請

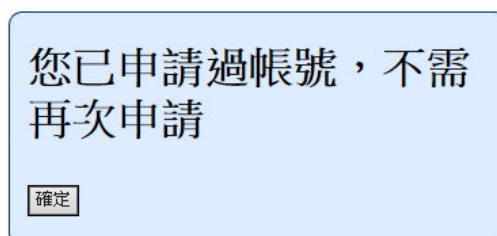
使用者帳號：

密碼：

帳號或密碼錯誤

確定

5. 致理雲端虛擬電腦教室帳號僅需申請乙次，無須重複申請。



您已申請過帳號，不需再次申請

確定

6. 若不能登入，請確認帳號、密碼是否正確，或洽詢系統網路組 (分機：1236、1336)。